

СОГЛАСОВАНО

Председатель МКУ «Комитет по  
социальной политике и культуре  
МО Слюдянского района»

Чудинова Н.Ю.

«    »    2024 г.



УТВЕРЖДАЮ  
Директор МБОУ СОШ №12  
О.В.Соломаха  
2024 г.

СОГЛАСОВАНО

Начальник ОГИБДД ОМВД России по  
Слюдянскому району

Б.В. Котов

«    »    2024 г.

# ПАСПОРТ

дорожной безопасности образовательной организации  
«Средняя общеобразовательная школа № 12»  
г.Байкальска

2024-2027г.г.

2024 год.

## Общие сведения

Муниципальное бюджетное общеобразовательное учреждение  
«Средняя общеобразовательная школа № 12»  
Тип ОО: общеобразовательное

Юридический адрес ОО: 665932, Иркутская обл., Слюдянский район, г.Байкальск,  
м-н. Гагарина, 208

Фактический адрес ОО: 665932, Иркутская обл., Слюдянский район, г.Байкальск,  
м-н. Гагарина, 208

Руководители ОО:

Директор: *Соломаха Ольга Викторовна, 3-47-42*

Заместитель директора  
по УВР *Мухомадеева Татьяна Николаевна,  
89500647663*

Заместитель директора  
по УВР *Рябцовская Надежда Петровна,  
89834009703*

Ответственные работники  
муниципального органа  
управления образованием *Лазарь Наталья Николаевна,  
52-2-96, 3-21-62*

Ответственные от ОГИБДД ОМВД  
России по Слюдянскому району *К.А. Харитоновна, 89294306661*

Ответственные работники за  
организацию работы по  
профилактике детского

дорожно-транспортного травматизма  
Руководитель или ответственный  
работник дорожно-эксплуатационной  
организации, осуществляющей

содержание улично-дорожной сети *Полуполнинных А.С., 3-25-61*

Руководитель или ответственный  
работник дорожно-эксплуатационной  
организации, осуществляющей

содержание технических средств  
организации дорожного движения *Полуполнинных А.С., 3-25-61*

Количество обучающихся (воспитанников): 584

Наличие информационного стенда по БДД: *имеется в рекреации начальных  
классов*

Наличие класса по БДД: *нет*

*(если имеется, указать месторасположение)*

Наличие учебной площадки для проведения  
практических занятий по БДД: *нет*

*(если имеется, указать месторасположение)*

Наличие автобуса в ОО: *ПАЗ, ПАЗ, ПАЗ, ГАЗ, ГАЗ*

*(при наличии автобуса)*

Владелец автобуса: Муниципальное бюджетное общеобразовательное  
учреждение «Средняя общеобразовательная школа № 12»

*(ОУ, муниципальное образование и др.)*

Время занятий в ОУ:

1-ая смена: с 08.30 по 13.15,

2-ая смена: с 13.00 по 18.05,

внеклассные занятия: 9.00-18.00

#### Телефоны оперативных служб:

ОМВД России по Слюдянскому району (02, 5-10-02, 3-71-44), ПСЧ №52 (01, 112), Скорая  
медицинская помощь (03), ЕДДС дежурный (4-14-37)

\*Дорожно-эксплуатационные организации, осуществляющие содержание УДС несут ответственность в соответствии с законодательством Российской Федерации (Федеральный закон «О безопасности дорожного движения» N 196-ФЗ, КоАП, Гражданский кодекс)

## Содержание

### 1. Планы-схемы ОО:

1.1. район расположения ОО, пути движения транспортных средств и детей (обучающихся, воспитанников);

1.2. организация дорожного движения в непосредственной близости от образовательной организации с размещением соответствующих технических средств организации дорожного движения, маршруты движения детей и расположение парковочных мест автотранспорта;

2. Информация об обеспечении безопасности перевозок детей специальным транспортным средством (автобусом):

2.1. общие сведения;

2.2. организационно-техническое обеспечение;

2.3. схема движения автобуса по маршруту.

### 3. Приложения:

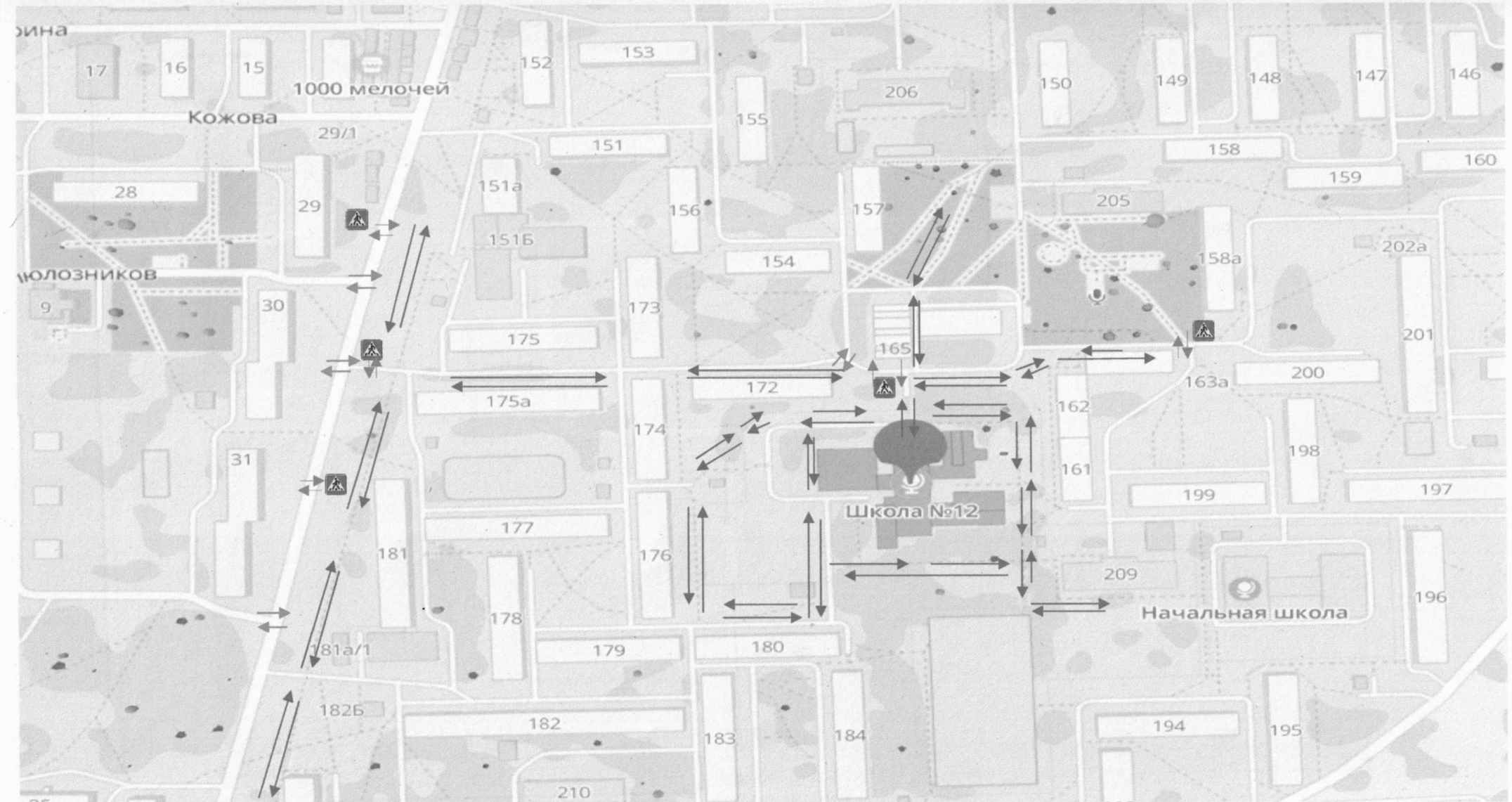
3.1. Памятка для учащихся по правилам дорожного движения;

3.2. Памятка для родителей (законных представителей) учащихся по правилам дорожного движения.

# 1.1. План-схема района расположения « МБОУ «СОШ №12» », пути движения транспортных средств и детей

Схема безопасного движения в районе « МБОУ «СОШ №12» »

- Направление движения пешеходов
- ↔ Движение пешеходов запрещено
- ↔ Рекомендуется переход проезжей части



### 1.2. Схема организации дорожного движения в непосредственной близости от образовательной организации с размещением соответствующих технических средств, маршруты движения детей и расположение парковочных мест автотранспорта

- ↔ Маршрут движения и парковки автотранспорта
- ↔ Маршрут движения детей



## 2. Информация об обеспечении безопасности перевозок детей специальным транспортным средством (автобусом).

### 2.1. Общие сведения

#### 1. Сведения о водителе автобуса

Фамилия, имя, отчество	Принят на работу	Стаж в категории D	Дата предстоящего о мед. осмотра	Период проведения стажировки	Повышение квалификации	Допущенные нарушения ПДД
Ветров Валерий Викторович	2008 г.	16 лет	апрель 2025 г.	с 10.10.15 г. по 20.10.15 г.	с 24.08. по 28.08.2021 г.	-

Марка: ПАЗ

Модель: 32053-70

Государственный регистрационный знак: А368ЕМ

Соответствие конструкции требованиям, предъявляемым к школьным автобусам: *соответствует*

#### 2. Сведения о водителе автобуса

Фамилия, имя, отчество	Принят на работу	Стаж в категории D	Дата предстоящего о мед. осмотра	Период проведения стажировки	Повышение квалификации	Допущенные нарушения ПДД
Чигарев Виктор Петрович	2023 г.	28 лет	Март 2025г.	-	-	-

Марка: ПАЗ

Модель: 32053-70

Государственный регистрационный знак: А044ВХ 38

Соответствие конструкции требованиям, предъявляемым к школьным автобусам: *соответствует*

#### 3. Сведения о водителе автобуса

Фамилия, имя, отчество	Принят на работу	Стаж в категории D	Дата предстоящего о мед. осмотра	Период проведения стажировки	Повышение квалификации	Допущенные нарушения ПДД
Ремизов Олег Сергеевич	2010 год	14 лет	март 2025 г.	04.10.2021 – 09.10.2021	28.08.2020 г.	

Марка: ГАЗ

Модель: 322151

Государственный регистрационный знак: М162ЕР 138

Соответствие конструкции требованиям, предъявляемым к школьным автобусам: *соответствует*

#### 4. Сведения о водителе автобуса

Фамилия, имя, отчество	Принят на работу	Стаж в категории D	Дата предстоящего мед. осмотра	Период проведения стажировки	Повышение квалификации	Допущенные нарушения ПДД
Кужнер Олег Владимирович	2005 год	18 л.	февраль 2025 г.	-	-	-

Марка: ПАЗ

Модель: 32053-70

Государственный регистрационный знак: Р768ВХ 138

Соответствие конструкции требованиям, предъявляемым к школьным автобусам: *соответствует*

#### 5. Сведения о водителе автобуса

Фамилия, имя, отчество	Принят на работу	Стаж в категории D	Дата предстоящего мед. осмотра	Период проведения стажировки	Повышение квалификации	Допущенные нарушения ПДД
Астахов Николай Иванович	2009 год	14 лет	март 2025 г.	-	-	-

Марка: ГАЗ Луидор

Модель: 2250МО

Государственный регистрационный знак: М150ЕР 138

Соответствие конструкции требованиям, предъявляемым к школьным автобусам: *соответствует*

#### 5. Сведения о водителе автобуса

Фамилия, имя, отчество	Принят на работу	Стаж в категории D	Дата предстоящего мед. осмотра	Период проведения стажировки	Повышение квалификации	Допущенные нарушения ПДД

Марка: ГАЗель

Модель: БИЗНЕС

Государственный регистрационный знак: Р123КР 138

Соответствие конструкции требованиям, предъявляемым к школьным автобусам: *соответствует*



## 2.2. Организационно-техническое обеспечение.

Лицо, ответственное, за обеспечение безопасности дорожного движения:  
назначено: *Ольга Викторовна Соломаха*,  
прошло аттестацию: *03.06.19 г.*

Организация проведения предрейсового медицинского осмотра водителя:  
осуществляет: *ЦРБ г. Слюдянка*  
на основании: *договора №31 от 01.03.2024г.*

\_\_\_\_\_

\_\_\_\_\_

действительного до *01.03.2025г.*

\_\_\_\_\_

\_\_\_\_\_

3) Организация проведения предрейсового технического осмотра транспортного средства:

осуществляет: *механик Ремизов Олег Сергеевич*  
на основании *диплома о профессиональной переподготовке № 382412358072.*  
*Выдан 14.10.2021 г. Частным образовательным учреждением*  
*дополнительного профессионального образования учебный центр*  
*«Практикум» г. Байкальск.*

4) Дата очередного технического осмотра: *28.08.2024 г.*

5) Место стоянки автобуса в нерабочее время

- *промежуток между рейсами на площадке напротив парадного входа,*  
*- в ночное время три автобуса в нежилом гаражном боксе, расположенном*  
*по адресу Иркутская обл. г. Байкальск, Промплощадка 12 на основании*  
*договора от 2024 г.; два автобуса в гараже ЖКХ по адресу Иркутская обл.*  
*г. Байкальск, ул. Гагарина, д.37 ; один автобус на школьной территории по*  
*адресу Иркутская обл. г. Байкальск, ул. Гагарина, д.208*

### 3. Сведения о владельце

Юридический адрес владельца: *665932, Иркутская область Слюдянский район г. Байкальск ул. Гагарина 208*

Фактический адрес владельца: *665932, Иркутская область Слюдянский район г. Байкальск ул. Гагарина 208*

Телефон ответственного лица *3-47-42*

### 4. Сведения об организациях, осуществляющих перевозку детей специальным транспортным средством (автобусом)

*Муниципальное бюджетное общеобразовательное учреждение «Средняя общеобразовательная школа №12», 3-47-42*

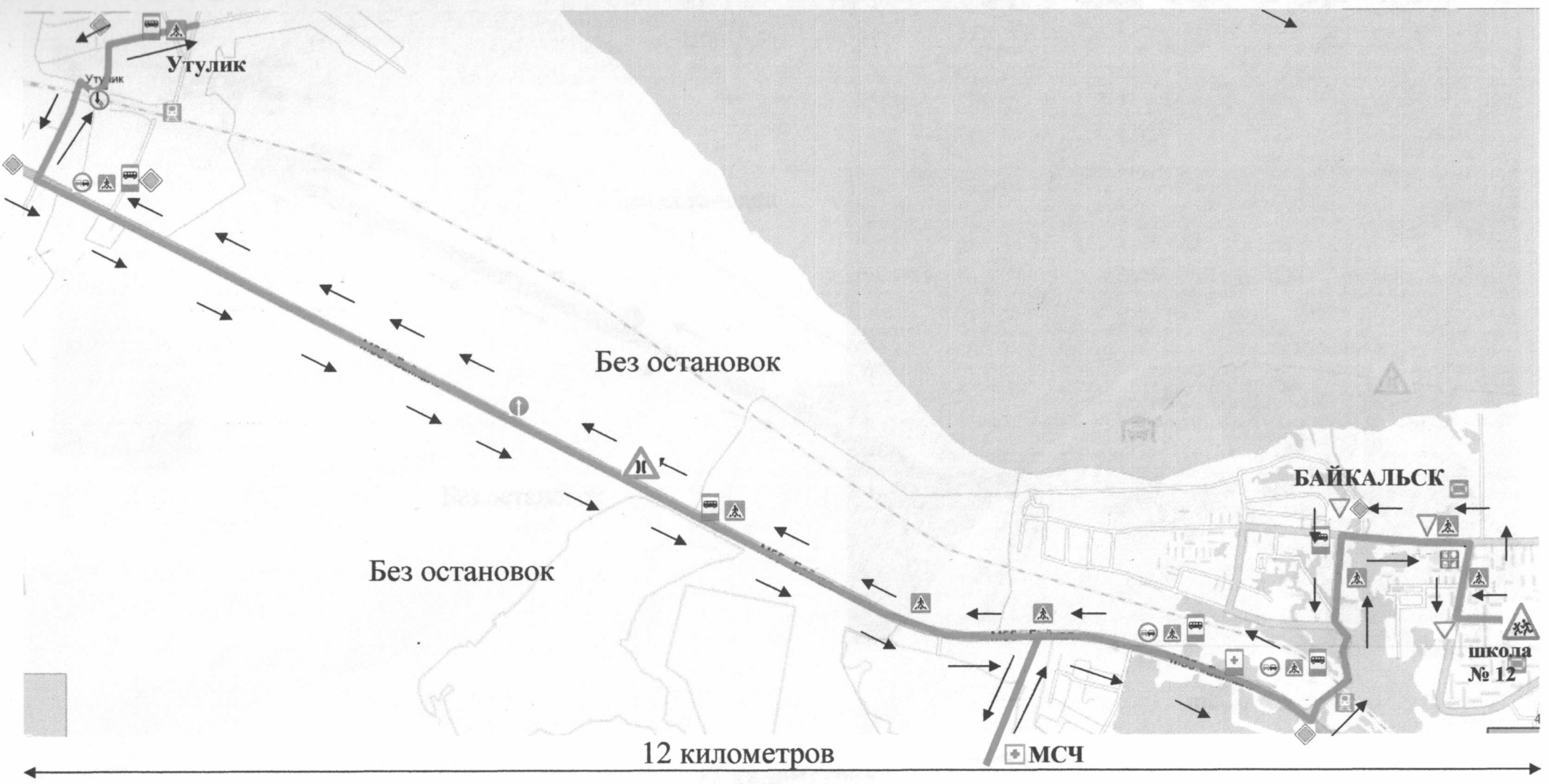
## **5. Сведения о ведении журнала инструктажа**

Журнал инструктажа водителей: *имеется*

Журнал инструктажа с учащимися: *имеется*

Журнал предрейсового инструктажа водителей: *имеется*

Движение автобуса по маршруту № 1 «Гараж – МСЧ - п. Утулик - Школа № 12 –п. Утулик – МСЧ - Гараж»



Без остановок

Без остановок

12 километров


МСЧ

БАЙКАЛЬСК

школа № 12

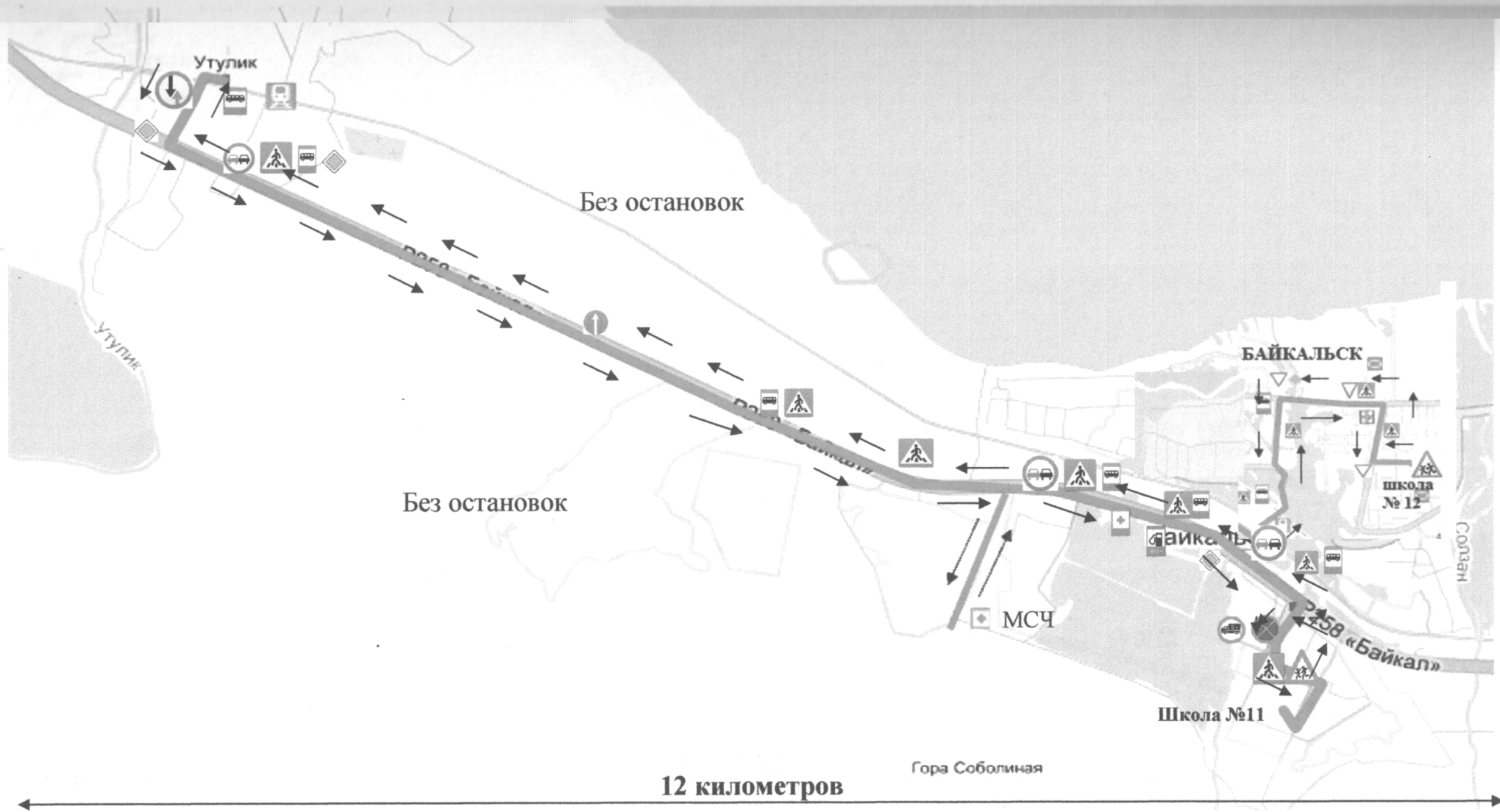
Утулик

Утулик

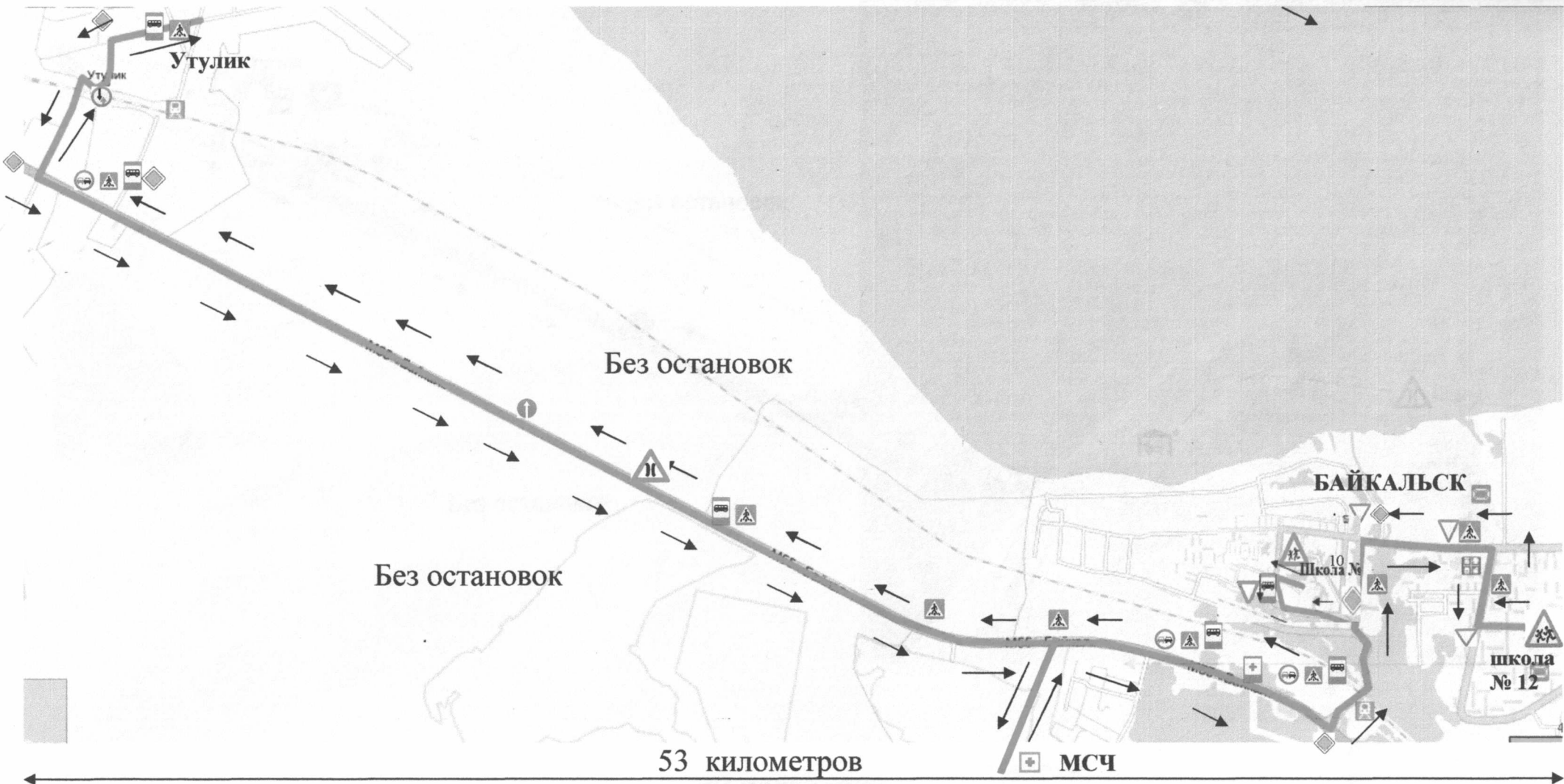


ОБЪЕКТ - РДМ - ЖИЛОЙ И - СИ М. АДМИСТ. РАЙОН - ИЛИС - ИЛИС

Движение автобуса по маршруту № 2 «Гараж – МСЧ - п. Утулик – Шк. № 11- Шк. №12– Шк.№11 - п.Утулик - МСЧ - Гараж»



Движение автобуса по маршруту № 3 «Гараж – МСЧ - п. Утулик – Шк. № 10 – Шк.№ 12 – Шк.№10 - п. Утулик – МСЧ - Гараж»



23 УНІВЕРСИТЕТ

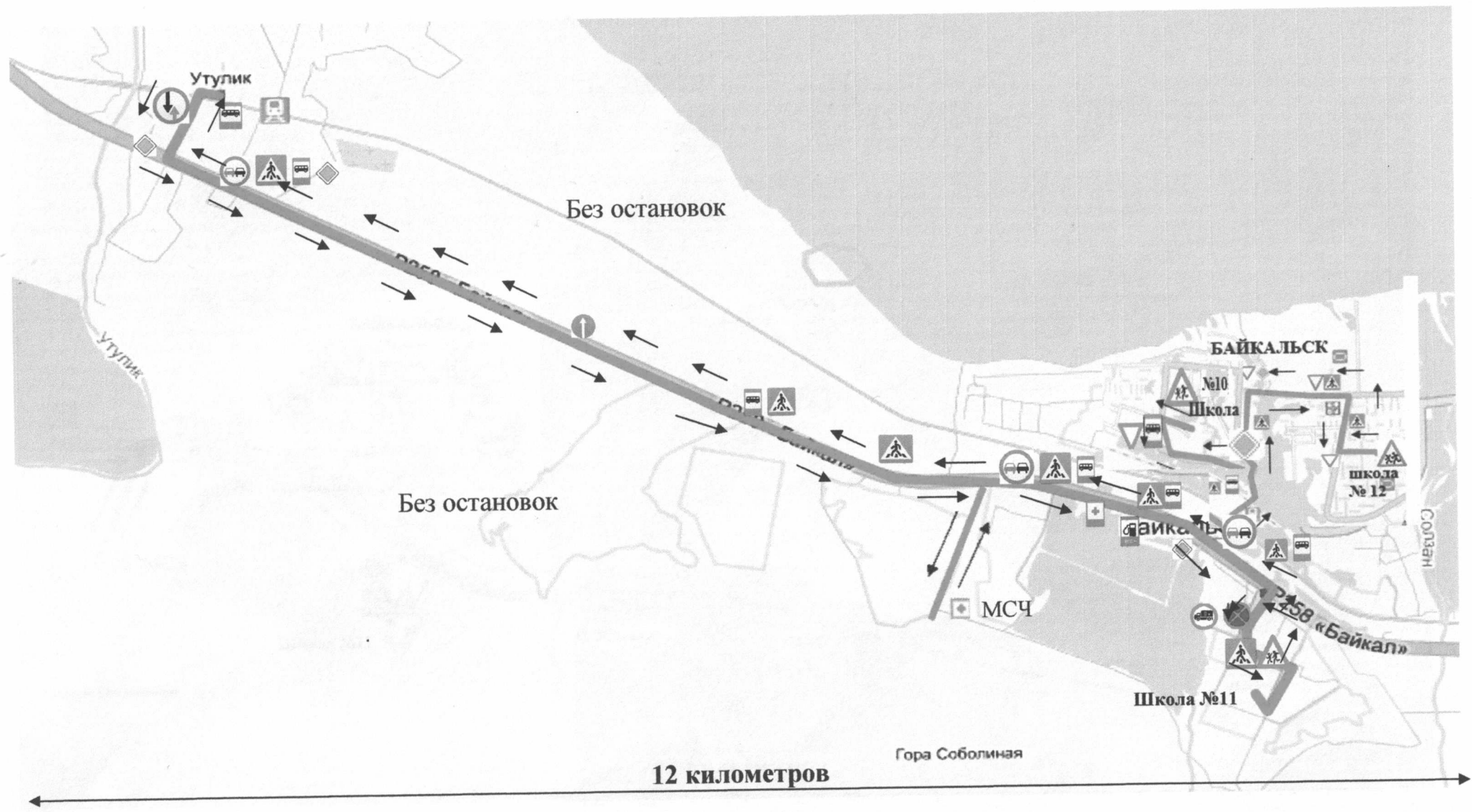


Роз'яснювач

Роз'яснювач

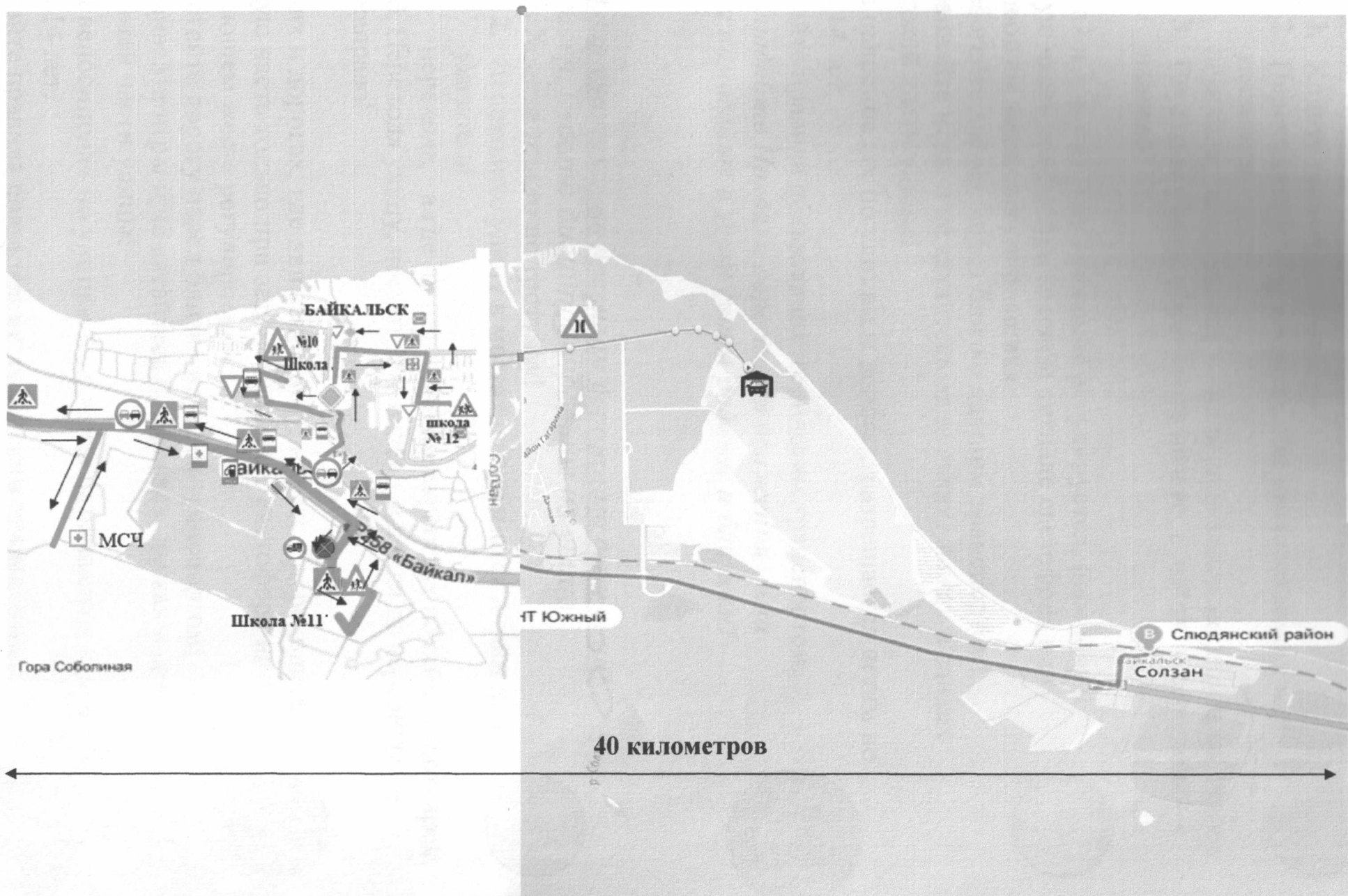
Державне підприємство «Укробранш» - ДКД - м. Київ, вул. ... - ПЛК № 10 - ПЛК № 13 - ПЛК № 10 - м. Київ - ПЛК - 1 об'єкт

Движение автобуса по маршруту № 4 «Гараж – МСЧ - п. Утулик – Шк. № 11- Шк. №10 - Шк. №12 – Шк №10 – Шк.№11 - п.Утулик - МСЧ - Гараж»





Движение автобуса по маршруту № 5 «Гараж – МСЧ - Шк. № 12- Шк. №10 - Шк. №11 –п.Солзан - МСЧ - Гараж»




**Памятка для учащихся по правилам дорожного движения!**


**Учащиеся, будьте дисциплинированы на улице!**



1. Ходите только по тротуару!
2. Переходите улицу в местах, где имеются линии или указатели перехода, а где их нет — на перекрестках по линии тротуаров.
3. Переходя улицу, посмотрите налево, а дойдя до середины — направо!



4. На улицах и дорогах, где движение регулируется, переходите проезжую часть только при зеленом сигнале светофора или разрешающем жесте регулировщика.




5. Не перебегайте дорогу перед близко идущим транспортом!

6. Не устраивайте игры и не катайтесь на коньках, лыжах и санках на проезжей части улицы!

7. Езда на велосипедах по улицам и дорогам разрешается детям не моложе 14 лет.

8. Соблюдайте правила пользования городским транспортом.

***Соблюдайте Правила дорожного движения сами и помогайте в этом своим родным и близким!***




**Памятка для учащихся по правилам дорожного движения!**


**Учащиеся, будьте дисциплинированы на улице!**



1. Ходите только по тротуару!
2. Переходите улицу в местах, где имеются линии или указатели перехода, а где их нет — на перекрестках по линии тротуаров.
3. Переходя улицу, посмотрите налево, а дойдя до середины — направо!



4. На улицах и дорогах, где движение регулируется, переходите проезжую часть только при зеленом сигнале светофора или разрешающем жесте регулировщика.




5. Не перебегайте дорогу перед близко идущим транспортом!

6. Не устраивайте игры и не катайтесь на коньках, лыжах и санках на проезжей части улицы!

7. Езда на велосипедах по улицам и дорогам разрешается детям не моложе 14 лет.

8. Соблюдайте правила пользования городским транспортом.

***Соблюдайте Правила дорожного движения сами и помогайте в этом своим родным и близким!***



## Памятка - обращение к родителям.

Уважаемые родители!

Анализ дорожных происшествий с детьми свидетельствует о том, что чаще всего юные пешеходы попадают в беду по собственной неосторожности:

- переходят проезжую часть на красный сигнал светофора;
- допускают игры и катание на велосипеде по дорогам с оживленным транспортным движением;
- неправильно обходят стоящий транспорт;
- играют на проезжей части дорог;
- переходят дорогу в неустановленном месте и перед близко идущим транспортом.

В целях безопасности ваших детей на дороге с детства приучайте ребенка к уважению **ПРАВИЛ ДОРОЖНОГО ДВИЖЕНИЯ**, воспитывайте в нем чувства осторожности и осмотрительности. Проводите эту работу не от случая к случаю, а последовательно и ежедневно.

Переходя дорогу с ребенком, крепко держите его за руку, всегда строго соблюдайте правила дорожного движения. Сами добивайтесь этого от своего ребенка.

### Находясь на улице с ребенком:

- На проезжей части не спешите и не бегите: переходите улицу всегда размеренным шагом. Иначе вы обучите ребенка спешить и бегать там, где надо наблюдать и обеспечить безопасность.
- Выходя на проезжую часть, прекращайте разговоры, ребенок должен привыкнуть, что при переходе улицы разговоры излишни.
- Никогда не переходите улицу наискосок, подчеркивайте ребенку всякий раз, что идете строго поперек улицы.
- Никогда не переходите улицу на красный свет или желтый сигнал светофора. Если ребенок сделает это с вами, он тем более сделает это без вас.
- Переходите улицу только на пешеходных переходах или на перекрестках по линии тротуаров.
- Если вы приучите детей ходить, где придется, никакая школа не будет в силах его переучить.
- Из автобуса, трамвая, такси старайтесь выходить первым, впереди ребенка, в противном случае он может упасть или выбежать на проезжую часть улицы.
- Привлекайте ребенка к участию в вашем наблюдении обстановки на улице: показывайте ему те машины, которые вы увидели издали и которые едут с большой скоростью, их надо пропустить.
- Подчеркивайте свои движения, находясь с ребенком на улице: поворот головы для осмотра улицы, остановку для пропуска машин, остановку для осмотра улицы. Если ребенок заметит их, значит, он обучается на вашем примере.

- Не выходите с ребенком из-за машины или из-за кустов, не осмотрев предварительно улицу, это типичная ошибка детей, и надо, чтобы они ее не повторяли.

- Не посылайте ребенка переходить или пересекать улицу впереди вас - этим вы обучаете его идти через улицу, не глядя по сторонам.

- Маленького ребенка надо крепко держать за руку, быть готовым удержать при попытке вырваться. Это типичная причина несчастных случаев.

#### **Учите ребенка смотреть:**

- У ребенка должен быть навык - прежде чем сделать первый шаг с тротуара, он поворачивает голову и осматривает улицу в обоих направлениях. Это должно быть доведено до автоматизма.

- Особенно внимательно надо осматривать улицу, когда с противоположной стороны находится родной дом, знакомые, родные, когда ребенок переходит улицу вслед за другими детьми или взрослыми. В этом случае легко не заметить машину.

- Смотреть «налево-направо» при переходе улицы иногда надо несколько раз, так как обстановка на дороге, улице может измениться.

- Иногда ребенок смотрит, но не замечает, например, легковую машину или мотоцикл, издалека. Научите его всматриваться вдаль и быстро замечать машину, мотоцикл, велосипед.

#### **Учите ребенка предвидеть скрытую опасность:**

- Неоднократно покажите ребенку с тротуара стоящий автобус (спереди) и внезапно выезжающую из-за него попутную машину.

- Стоящий грузовик - и внезапно выезжающую из-за него другую машину.

- Кусты, деревья, забор и машину из-за них. Ребенок должен привыкнуть, убедиться своими глазами, что за разными предметами на улице часто скрывается опасность. Тогда он сможет предвидеть ее.